

Pikaopas

Navi 950 / 650 / CD 600

Huom: Kaikki toiminnot eivät ehkä ole saatavana CD 600:ssa ja Navi 650:ssä.

Kotinäyttö sisältää sovellukset, mukaan lukien audion, puhelimen ja navigoinnin. Edellisillä tai seuraavilla sivuilla voi olla saatavissa lisää sovelluksia.





Infotainment-järjestelmää ohjataan alla olevilla käyttösäätimillä:





: Käännä monitoimisäädintä merkitäksesi kohteen näytöstä tai lähentääksesi/loitontaaksesi navigointikarttaa. Paina monitoimisäädintä (ulompaa rengasta) valitaksesi merkityn kohteen näytöstä.


 : Palaa kotinäyttöön.


 : Palaa takaisin edelliseen valikkoon.

 : Selaa eri audiolähteitä.

 : Avaa navigointikartta. Paina toistuvasti vaihtaaksesi eri karttänäkymien välillä.

 : Navigoinnin kohdevalikon avaaminen.

 : Ota vastaan tuleva puhelu tai mykistä audio/poista mykistys.

 : Asetusvalikon avaaminen.

Kotinäytön räätälöinti

Kotinäyttöä voidaan räätälöidä valitsemalla **Valikko** kotinäytöstä. Voit valita enintään kahdeksan sovellusta ja järjestää ne sitten haluamaasi järjestykseen.



Valikot

Joissakin näytöissä näkyy valikkokuvake. Valikko voidaan avata painamalla monitoimisäädintä.



Kappaleen tai radioaseman haku


Mediakappaleet ja radioasemat voidaan hakea ja valita asemaluettelosta tai medialuettelosta. Audiopäänäytöstä voit siirtyä luetteloon valikosta tai kääntämällä monitoimisäädintä.

Radion suosikit

Radioasemat (AM/FM/DAB) voidaan tallentaa suosikeiksi painamalla pitkään jotakin suosikkipainiketta, **1** - **6**. Vaihda suosikkiluetteloiden välillä painamalla **FAV 1-2-3**.



Navigointi

Käynnistä tai keskeytä reittiopastus painamalla  tai valitsemalla **Määränpää** kotinäytöstä. Määränpää-valikko vaihtelee riippuen siitä, onko reittiopastus aktivoitu vai ei.

Katso lisätietoja Infotainment-ohjekirjasta tai vieraile verkkosivustolla.

Copyright by ADAM OPEL AG, Rüsselsheim, Germany

KTA-2773/2-fi

08/2015

